

## ZASADY UŻYTKOWANIA MEBLA

1. Meble należy użytkować zgodnie z ich przeznaczeniem.
2. Meble należy użytkować w pomieszczeniach suchych, zamkniętych i zabezpieczonych przed szkodliwym wpływem warunków atmosferycznych oraz bezpośrednim działaniem promieni słonecznych; temperatura powietrza w pomieszczeniach powinna mieścić się w granicach +15 do +30 stopni Celsjusza, a wilgotność względna w granicach 40-70%. Mebli nie należy stawiać w odległości mniejszej niż 1 m od czynnych źródeł ciepła.



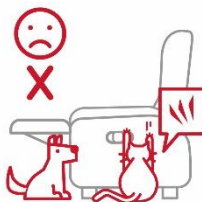
3. Montaż mebli należy przeprowadzić zgodnie z instrukcją montażu, przy użyciu odpowiednich narzędzi.
4. Przemieszczanie foteli biurowych nie wyposażonych w kółka winno być dokonywane poprzez podnoszenie i przenoszenie, bez dodatkowego obciążenia.

**UWAGA: Przesuwanie lub ciągnięcie foteli biurowych nie wyposażonych w kółka grozi trwałym ich uszkodzeniem. Podczas przenoszenia należy chwycić za elementy mebla, które są na trwałe połączone z całością tj.: siedziska, oparcia. Nie wolno chwycić za części ruchome lub delikatne, które mogą być podatne na uszkodzenia tj.: podłokietniki, zagłówki itp.**

5. W przypadku foteli biurowych wyposażonych w kółka, lub obrotowe siedziska należy zachować szczególną ostrożność podczas przemieszczania lub kręcenia się na fotelu. Nieostrożne użytkowanie może doprowadzić do uszkodzeń innych elementów wyposażenia pomieszczenia lub uszczerbku na zdrowiu użytkownika czy innych osób przebywających w pomieszczeniu.
6. Nie należy nadmiernie obciążać mebli (przekraczać maksymalnego dopuszczalnego obciążenia), gdyż grozi to ich trwałym uszkodzeniem.
7. Luzy na połączeniach elementów mebla, powstałe w trakcie użytkowania, należy niezwłocznie usuwać poprzez dokręcenie właściwych łączników i śrub.
8. Zaleca się stosowanie podkładek filcowych pod nogi foteli, które nie posiadają kótek.
9. Należy unikać kontaktu elementów mebla z rozpuszczalnikami (lub ich pochodnymi), benzyną, alkoholem oraz nie dopuszczać do zalania mebla dużą ilością płynów. Czynniki te mogą wpłynąć na uszkodzenia elementów mebla objawiających się w postaci odbarwień i zmatowień. W przypadku zalania mebla płynem, należy go niezwłocznie usunąć i wytrzeć powierzchnię do sucha.
10. Elementy chromowane należy chronić przed zarysowaniami, które doprowadzić mogą do naruszenia struktury powłoki.
11. Materiały obiciowe oraz okleiny naturalne mogą wykazywać cechy mienienia się tzn. zróżnicowanego połysku i odcienia uzależnionego od padania światła.
12. Oddziaływanie na skórę, tkaniny oraz okleiny (w szczególności naturalne) światła słonecznego powoduje zmianę ich odcienia.
13. Meble należy chronić przed nieuzasadnionymi uszkodzeniami, które mogą być spowodowane np. uderzaniem o inne przedmioty, stawianiem na fotelu, siadaniem na podłokietnikach, kołysaniem się itp.



14. Meble posiadają wytrzymałość ograniczoną ich zwykłym przeznaczeniem. W szczególności meble nie są odporne na zadrapania ostrymi elementami garderoby czy pazurami zwierząt domowych.



15. Mechanizmy służące do regulacji funkcji fotela powinny być odblokowane na czas regulacji i zablokowane podczas użytkowania, chyba, że specyfika funkcji stanowi inaczej.

### ZASADY CZYSZCZENIA I KONSERWACJI MEBLA

1. Meble należy odkurzać 3-4 krotnie w tygodniu, suchą miękką i czystą tkaniną flanelową.
2. Należy przede wszystkim nie dopuścić do nagromadzenia się większej ilości kurzu przez dłuższy czas.
3. Zastosowanie środków chemicznych do konserwacji mebli może spowodować zmiany strukturalne materiałów.
4. W przypadku czyszczenia materiałów obiciowych wymagana jest zawsze przezorność, należy na mało widocznym miejscu mebla przeprowadzić próbę, jak zachowują się kolory podczas czyszczenia.
5. Przy ogólnej pielęgnacji tkanin obiciowych wystarczy oczyszczenie co pewien czas zewnętrznej powierzchni tapicerki, miękką szczotką do ubrania lub czyszczenie za pomocą odkurzacza z nasadką do tapicerki. Przy pielęgnacji tkanin należy również przestrzegać poniżej opisanych zasad, właściwych dla rodzaju tkaniny oraz stosować się do zaleceń zawartych na metkach.
6. W żadnym wypadku nie należy stosować środków chemicznych typu rozpuszczalniki, rozcieńczalniki, benzyna, alkohol.
7. Skórę czyścić delikatnie, okrężnymi ruchami miękką bawełnianą szmatką zwilżoną w letniej wodzie.
8. Tkaniny typu eko-skóra należy czyścić miękką szmatką, roztworem wody i szarego mydła, a następnie wytrzeć do sucha.
9. Duży nacisk przy czyszczeniu może spowodować rozjaśnienie kolorów
10. Środki inne niż rekomendowane przez sprzedawcę, przeznaczone do czyszczenia mebli z dodatkiem naturalnej skóry, mogą powodować nieodwracalne zmiany w strukturze. Nie zaleca się stosowanie takich środków.
11. Materiał obiciowy może przyjmować zabarwienie od materiałów o niedostatecznie utrwalonym kolorze, z którym ma kontakt (np. z odzieży). W tego typu przypadkach migracja barwnika w głąb struktury materiału obiciowego może doprowadzić do powstania plam.



## PRZECIWWSKAZANIA

Produkt nie jest przeznaczony do użytku dla dzieci poniżej 3 roku życia oraz osób o ograniczonych zdolnościach fizycznych, czuciowych, umysłowych lub z zaburzeniami psychicznymi, chyba że są one używane pod nadzorem osoby odpowiedzialnej za ich bezpieczeństwo.



## UTYLIZACJA


Meble należy utylizować zgodnie z zasadami dotyczącymi odpadów wielkogabarytowych. Nie wolno ich wyrzucać do pojemników na śmieci komunalne, ani też pozostawiać w wiatach śmietnikowych. W zależności od miejsca, w którym mieszkasz, możesz oddać je do Punktu Selektywnego Zbierania Odpadów Komunalnych, zbiórki odpadów wielkogabarytowych lub zamówić kontener na odpady wielkogabarytowe. Przed utylizacją każdorazowo sprawdź zasady przyjmowania odpadów wielkogabarytowych.

Pamiętaj, że Twój mebel może dostać drugie życie! Jeśli wciąż jest funkcjonalny możesz go odsprzedać lub komuś podarować (istnieją firmy i organizacje charytatywne przekazujące meble osobom potrzebującym). Możesz także poddać go procesowi upcydlingu.



Symbol przekreślonego kontenera na odpady umieszczany na sprzęcie oznacza, że zużytego sprzętu nie należy umieszczać w pojemnikach łącznie z innymi odpadami. Składniki niebezpieczne zawarte w sprzęcie elektrycznym i elektronicznym mogą powodować długo utrzymujące się niekorzystne zmiany w środowisku naturalnym, jak również działać szkodliwie na zdrowie ludzi – dlatego szczególnie ważne jest selektywne gromadzenie zużytego sprzętu. Obowiązkiem użytkownika jest przekazanie zużytego sprzętu elektrycznego lub elektronicznego do

wyznaczonego punktu zbiórki w celu właściwego jego przetworzenia.



## PRAVIDLA PRO POUŽÍVÁNÍ NÁBYTKU

1. Nábytek používejte v souladu s jeho určením.
2. Nábytek používejte v suchých, uzavřených prostorách chráněných před škodlivými vlivy atmosférických podmínek a přímým slunečním zářením; teplota vzduchu v interiéru by měla být mezi +15 a +30 stupni Celsia a relativní vlhkost mezi 40-70 %. Nábytek nestavte do vzdálenosti menší než 1 m od aktivních zdrojů tepla.



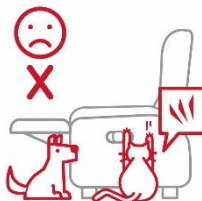
3. Montáž nábytku provádějte v souladu s montážním návodem za použití vhodného nářadí.
4. Přemísťování kancelářských židlí, které nejsou vybaveny kolečky, provádějte zvednutím a přenesením bez dodatečného zatížení.

**POZNÁMKA: Přemísťování nebo přetahování kancelářských židlí, které nejsou vybaveny kolečky, může způsobit jejich trvalé poškození. Při přemísťování je uchopte pouze za ty části, které jsou pevně spojeny s celkem, tzn. sedáky, opěradla. Neberte nábytek za pohyblivé nebo křehké části, které se mohou poškodit, např. područky, opěrky hlavy atd.**

5. V případě kancelářských židlí vybavených kolečky nebo otočnými sedáky je třeba dbát zvláštní opatrnosti při přemísťování nebo otáčení se na židli. Při neopatrném používání může dojít k poškození vybavení místnosti nebo k poškození zdraví uživatele nebo jiných osob nacházejících se v místnosti.
6. Nábytek nepřetěžujte (nepřekračujte maximální přípustné zatížení), v opačném případě hrozí jeho trvalé poškození.
7. Jakékoli vůle ve spojích nábytkových dílů, které se objeví během používání, musí být okamžitě odstraněny dotažením příslušných spojovacích prvků a šroubů.
8. Pod nohy křesel, která nemají kolečka, doporučujeme použít plstěné podložky.
9. Zabraňte kontaktu nábytkových dílů s rozpouštědly (nebo jejich deriváty), benzínem, alkoholem a vyvarujte se nalévání většího množství tekutin na nábytek. Tyto faktory mohou způsobit poškození součástí nábytku projevující se změnou barvy a zmatněním. Pokud je nábytek potřísněn tekutinou, okamžitě ji odstraňte a povrch otřete do sucha.
10. Chromované prvky chraňte před poškrábáním, které by mohlo vést k porušení struktury povlaku.
11. Potahové materiály a přírodní dýhy mohou vykazovat známky změn barvy, tj. různý lesk a odstín v závislosti na dopadu světla.
12. Působením slunečního světla na kůži, látky a dýhy (zejména přírodní) může měnit jejich odstín.
13. Nábytek je nutné chránit před nepřiměřeným poškozením, které může vzniknout např. nárazem o jiné předměty, stoupáním na křeslo, sezením na područkách, houpáním se apod.



14. Nábýtek má odolnost omezenou na jeho obvyklý účel. Nábýtek není odolný zejména proti poškrábání ostrými prvky oděvu nebo drápy domácích zvířat, které by mohly způsobit jeho poškození.



15. Mechanismy používané k nastavení funkcí křesla nechte po dobu nastavování odemknuté a při používání uzamčené, pokud specifika funkce nestanoví jinak.

## PRAVIDLA PRO ČIŠTĚNÍ A ÚDRŽBU NÁBYTKU

1. Nábýtek čistěte 3-4krát týdně, suchým měkkým a čistým flanelovým hadříkem.
2. Především nedovolte, aby se v něm po delší dobu hromadil prach.
3. Používání chemických prostředků k údržbě nábýtku může způsobit strukturální změny materiálů.
4. Při čištění potahových látek je nutná obezřetnost. Vždy vyzkoušejte na nenápadné části nábýtku, jak se barvy při čištění chovají.
5. Pro běžnou péči o potahové látky postačí čas od času vyčistit vnější povrch čalounění měkkým kartáčem na prádlo nebo vyčistit vysavačem s nástavcem na čalounění. Při péči o potahové látky je důležité dodržovat popsaná pravidla, která jsou specifická pro daný typ látky, a řídit se doporučeními uvedenými na etiketách.
6. V žádném případě nepoužívejte chemické prostředky, jako jsou rozpouštědla, ředidla, benzín nebo alkohol.
7. Kůži čistěte jemně, krouživými pohyby, měkkým bavlněným hadříkem navlhčeným ve vlažné vodě.
8. Tkaniny z eko-kůže čistěte měkkým hadříkem, směsí vody a šedého mýdla a poté otřete do sucha.
9. Čištění vysokým tlakem může způsobit vyblednutí barvy.
10. Jiné přípravky než ty, které doporučuje prodejce pro čištění nábýtku s přírodní kůží, mohou způsobit nevratné změny struktury. Použití takových přípravků se nedoporučuje.
11. Potahový materiál může přebírat barvu z materiálů s nedostatečně stálou barvou, s nimiž přichází do styku (např. oděv). V takovém případě může dojít k přenosu barviva hluboko do struktury potahového materiálu, což může vést ke vzniku skvrn.





## UPOZORNĚNÍ

Výrobek není určen pro děti do 3 let a osoby se sníženými fyzickými, smyslovými, mentálními nebo psychickými schopnostmi, pokud jej nepoužívají pod dohledem osoby odpovědné za jejich bezpečnost.




## LIKVIDACE

Nábytek musí být likvidován v souladu s pravidly pro objemný odpad. Nesmí se vyhazovat do společných odpadkových košů ani ponechávat v místech určených pro odpady. V závislosti na místě bydliště je můžete odevzdat na sběrném místě kolektivního odpadu, ve sběrně objemného odpadu nebo si objednat kontejner na objemný odpad. Než se zbavíte objemného odpadu, vždy si ověřte pravidla pro jeho přijetí.

Nezapomeňte, že váš nábytek může dostat druhý život! Pokud je stále funkční, můžete jej dále prodat nebo někomu darovat (existují společnosti a charitativní organizace, které darují nábytek lidem v nouzi). Můžete jej také podrobit procesu upcyklace.



Symbol přeškrtnuté nádoby na odpad na výrobku znamená, že použitý výrobek nesmí být odkládán do kontejnerů s jiným odpadem. Nebezpečné složky obsažené v elektrických a elektronických zařízeních mohou způsobit dlouhodobé nepříznivé změny v životním prostředí a také mít škodlivý vliv na lidské zdraví – proto je obzvláště důležité shromažďovat použitá zařízení odděleně. Uživatel je povinen odevzdat použité elektrické nebo elektronické zařízení na určeném sběrném místě k řádnému zpracování.



## PRAVIDLÁ POUŽÍVANIA NÁBYTKU

1. Nábytok by sa mal používať v súlade s účelom, na ktorý je určený.
2. Nábytok by sa mal používať v suchých, uzavretých miestnostiach, ktoré sú chránené pred škodlivými vplyvmi atmosférických podmienok a priameho slnečného žiarenia; teplota vzduchu v interiéri by mala byť v rozmedzí od +15 do +30 stupňov Celzia a relatívna vlhkosť v rozmedzí od 40 do 70%. Nábytok by nemal byť umiestnený vo vzdialenosti menšej ako 1 m od aktívnych zdrojov tepla.



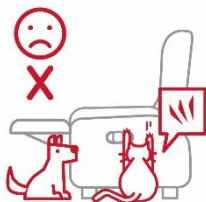
3. Montáž nábytku je nutné vykonávať v súlade s montážnym návodom a s použitím vhodného náradia.
4. Premiestňovanie kancelárskych kresiel, ktoré nie sú vybavené kolieskami, by sa malo vykonávať zdvíhaním a prenášaním bez dodatočného zaťaženia.

**UPOZORNENIE: Presúvanie alebo ťahanie kancelárskych kresiel, ktoré nie sú vybavené kolieskami, môže spôsobiť ich trvalé poškodenie. Pri premiestňovaní uchopte časti nábytku, ktoré sú pevne spojené s celkom, t. j.: sedadlá, operadlá. Nedotýkajte sa pohyblivých alebo krehkých častí, ktoré môžu byť náchylné na poškodenie, t. j.: laktové opierky, opierky hlavy atď.**

5. V prípade kancelárskych kresiel s kolieskami alebo otočnými sedadlami je potrebné zachovať mimoriadnu opatrnosť pri premiestňovaní alebo otáčaní kresla. Neopatrné používanie môže mať za následok poškodenie iných zariadení v miestnosti alebo poškodenie zdravia používateľa buď iných osôb v miestnosti.
6. Nábytok nepreťažujte (neprekračujte maximálne prípustné zaťaženie), pretože môže spôsobiť jeho trvalé poškodenie.
7. Akékoľvek uvoľnenie v spojoch nábytkových komponentov, ktoré vznikne počas používania, by sa malo okamžite odstrániť dotiahnutím príslušných spojovacích prvkov a skrutiek.
8. Pod nohy kresla, ktoré nemajú kolieska, sa odporúča použiť plstené podložky.
9. Zabráňte kontaktu nábytkových komponentov s rozpúšťadlami (alebo ich derivátmi), benzínom, alkoholom a nedovoľte, aby bol nábytok zaplavený veľkým množstvom tekutiny. Tieto faktory môžu spôsobiť poškodenie nábytkových komponentov, ktoré sa prejavuje zmenou farby a zmatnením. Ak sa na nábytok vyleje tekutina, treba ju okamžite odstrániť a povrch utrieť do sucha.
10. Pochrómované komponenty je potrebné chrániť pred poškrábaním, pretože môže viesť k poškodeniu štruktúry povrchu.
11. Čalúnnické materiály a prírodné dyhy sa môžu vyznačovať trblietavými vlastnosťami, t. j. nerovnorodým leskom a odtieňmi v závislosti od dopadu svetla.
12. Vystavenie pokožky, tkanín a dýh (najmä tých prírodných) slnečnému žiareniu spôsobuje zmenu ich odtieňa.
13. Nábytok by mal byť chránený pred nežiaducim poškodením, ktoré môže byť spôsobené napríklad nárazom o iné predmety, státním na kresle, sedením na laktových opierkach, hojdaním atď.



14. Pevnosť nábytku je obmedzená jeho obvyklým účelom. Nábytok nie je odolný najmä voči poškrabaniu ostrými prvkami oblečenia alebo pazúrami domácich zvierat.



1. Mechanizmy používané na nastavenie funkcií kresla by mali byť počas nastavovania odomknuté a počas používania zamknuté, pokiaľ nie je v konkrétnej funkcii stanovené inak.

### PRAVIDLÁ ČISTENIA A ÚDRŽBY NÁBYTKU

1. Nábytok by sa mal vysávať 3-4 krát týždenne suchou, mäkkou a čistou flanelovou handričkou.
2. Dôležité je predovšetkým nedovoliť, aby sa v priebehu dlhšieho obdobia nahromadilo viac prachu.
3. Používanie chemikálií na údržbu nábytku môže spôsobiť štrukturálne zmeny materiálov.
4. Pri čistení poťahových látok je vždy potrebná obozretnosť a na nenápadnej časti nábytku by sa mal vykonať test, aby sa zistilo, ako sa farby správajú pri čistení.
5. Na všeobecnú starostlivosť o čalúnnické textilie stačí z času na čas vyčistiť vonkajší povrch čalúnenia, a to buď mäkkou kefou na oblečenie, alebo vysávačom s nastavcom na čalúnenie. Pri starostlivosti o tkaniny je tiež dôležité dodržiavať pravidlá opísané nižšie, špecifické pre daný typ tkaniny, a riadiť sa odporúčaniami uvedenými na štítkoch.
6. V žiadnom prípade nepoužívajte chemikálie, ako sú rozpúšťadlá, riedidlá, benzín, alkohol.
7. Kožu čistíte jemnými krúživými pohybmi mäkkou bavlnenou handričkou navlhčenou vo vlažnej vode.
8. Tkaniny z ekokože by sa mali čistiť mäkkou handričkou, roztokom vody a sivého mydla a potom utrieť do sucha.
9. Vysoký tlak pri čistení môže spôsobiť vyblednutie farieb.
10. Iné prostriedky ako tie, ktoré odporúča predajca na čistenie nábytku z prírodnej kože, môžu spôsobiť nezvratné zmeny štruktúry. Takéto prostriedky sa neodporúča používať.
11. Čalúnnický materiál môže preberať farbu z materiálov s nedostatočne stálou farbou, s ktorými prichádza do styku (napr. z oblečenia). V takomto prípade môže migrácia farbiva hlboko do štruktúry čalúnenia viesť k vzniku škvrn.





## KONTRAINDIKACIE

Výrobok nie je určený na používanie deťmi mladšími ako 3 roky alebo osobami s obmedzenými fyzickými, zmyslovými, mentálnymi alebo psychickými schopnosťami, pokiaľ ho nepoužívajú pod dohľadom osoby zodpovednej za ich bezpečnosť.



## LIKVIDÁCIA

Nábytok by sa mal likvidovať v súlade s predpismi pre objemný odpad. Nesmie sa vyhadzovať do nádob na komunálny odpad ani ponechávať v prístreškoch na smetné nádoby. V závislosti od miesta vášho bydliska ho môžete odovzdať na zbernom mieste, v rámci zberu objemného odpadu alebo si objednať kontajner na objemný odpad. Pred likvidáciou objemného odpadu si vždy overte zásady jeho prijímania.

Nezabudnite, že váš nábytok môže dostať druhý život! Ak je ešte funkčný, môžete ho predáť alebo niekomu darovať (existujú spoločnosti a charitatívne organizácie, ktoré darujú nábytok ľuďom v núdzi). Môžete ho tiež podrobiť procesu upcyklácie.



Symbol preškrtnutej nádoby na odpad na zariadení znamená, že použité zariadenie by sa nemalo umiestňovať do nádob s iným odpadom. Nebezpečné komponenty obsiahnuté v elektrických a elektronických zariadeniach môžu mať dlhodobé nepriaznivé účinky na životné prostredie, ako aj poškodzovať ľudské zdravie - preto je obzvlášť dôležitá selekcia pri zbere použitých zariadení. Používateľ je povinný odovzdať odpad z elektrických alebo elektronických zariadení na určené zberné miesto, kde bude riadne spracovaný.



## FURNITURE USAGE GUIDELINES

1. The furniture should be used only for their intended purpose.
2. The furniture should be used in dry, enclosed spaces protected from the elements and direct sunlight. The temperature in the rooms where the furniture is used should be between +15 and +30 degrees Celsius, and the relative humidity should be kept within the range of 40-70%. The furniture should not be placed closer than 1 m from any active heating source.



3. The furniture should be assembled following the assembly manual, using adequate tools.
4. The furniture not equipped with casters should be moved by lifting and carrying them, without any added load.

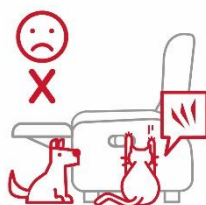
**CAUTION: Dragging or pushing the office furniture not equipped with casters might lead to permanent damage. While lifting or carrying the furniture, always grab only the permanently fixed elements, such as seats or backrests. Do not lift or move furniture by delicate or movable elements that can be easily damaged (e.g. armrests or headrests).**

5. In the case of the office furniture equipped with casters of a swivel seat, pay attention when moving or rotating while seated. Reckless usage can cause damage to other items in the room or injury to the furniture user or other persons present in the room.
6. Do not apply excessive loads (do not exceed the maximum allowed load) as it can lead to permanent damage to the furniture.
7. When the connections between elements of the furniture become loose during usage, remediate it immediately by tightening all applicable screws and connectors.
8. It is recommended to use felt pads fixed to the legs of armchairs that are not equipped with casters.
9. Avoid contact of the furniture surface with solvents (and their derivatives), gasoline or alcohol and keep the furniture from being splashed with a large amount of liquid because this might cause damage manifesting as colour fading or surface matting. If the furniture is splashed with a substantial amount of liquid, remove the latter and then dry the furniture surface thoroughly.
10. Protect all chrome-plated elements from scratching that can damage the plated surface.
11. The hue and reflective properties of upholstery materials and natural veneers can vary depending on the illumination angle.
12. Leather, fabrics and veneers (especially natural ones) change their hue when exposed to direct sunlight.
13. Protect the furniture from unnecessary damage caused by e.g. collisions with other items, standing on the armchair seat, sitting on the armrests, rocking in the armchair etc.



14. The furniture's durability is limited to their everyday use. Specifically, furniture is not resistant to damage caused by sharp elements of the garments or claws of domestic pets.





15. The mechanism used for armchair regulation needs to be unlocked for regulation and locked during use unless specifically stated otherwise.

### FURNITURE CLEANING AND MAINTENANCE GUIDELINES

1. The furniture needs to be dusted 3-4 times a week with a dry, soft and clean flannel cloth.
2. Do not allow larger amounts of dust to deposit over a long time.
3. Using chemical substances for furniture maintenance can lead to structural changes in the materials.
4. Exercise caution when cleaning upholstery. Start cleaning from a place that is not visible to check how the upholstery colours react to the cleaning process.
5. During general maintenance of the upholstery fabrics, it is enough to clean the external surface of the upholstery with a soft clothing brush or a vacuum cleaner fitted with an upholstery cleaning accessory. During fabric maintenance, please observe the following rules applicable to specific types of fabrics and follow the information provided on labels.
6. Under no circumstances the furniture should be cleaned with chemicals such as solvents, paint thinners, gasoline or alcohol.
7. Leather should be cleaned with gentle, circular motions, using a soft cotton cloth lightly doused in warm water.
8. Eco-leather and similar materials should be cleaned with a soft cloth and water with hard soap, and then thoroughly wiped until dry.
9. Strong pressure applied during cleaning can cause colours to lighten.
10. Chemicals other than those recommended by the seller and designed to clean furniture with natural leather elements can cause permanent changes to the furniture structure. It is not recommended to use such chemical agents.
11. The upholstery can retain some colours transferred from the items where dyes are not adequately fixed (such as clothing). In such cases, the penetration of the upholstery material with such dyes can cause staining.



## SAFETY

This product is not suitable for use by children under 3 years of age and persons with diminished physical, sensory or mental capabilities or people with psychological conditions, unless they are using the product under the supervision of a person responsible for their safety.



## DISPOSAL

The furniture should be disposed of following the rules for bulk waste disposal. They should not be placed in the municipal waste bins or left in the bin shelters. Depending on the user's location, such items can be transferred to the Municipal Waste Selective Collection Point (PSZOK) or bulk waste collection points. Alternatively, the owner can order a delivery of a bulk waste bin. Before disposal of the furniture, always check local rules governing the acceptance of bulk waste.

Remember that your furniture can get a second life! If it is still functional, you can sell or gift it to someone (there are also charity organizations which transfer collected furniture to the people who need it most). You can also upcycle it.



The symbol of a crossed waste bin placed on the item means that such an item cannot be disposed of in a waste bin with other waste. Dangerous compounds present in electrical and electronic items can cause long-lasting environmental damage or can have a detrimental effect on human health. This is why it is important to collect the used items selectively. The owner must transfer used electric or electronic items to designated collection points so they can be recycled in accordance with the local rules.

