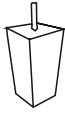

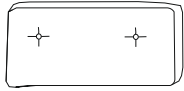





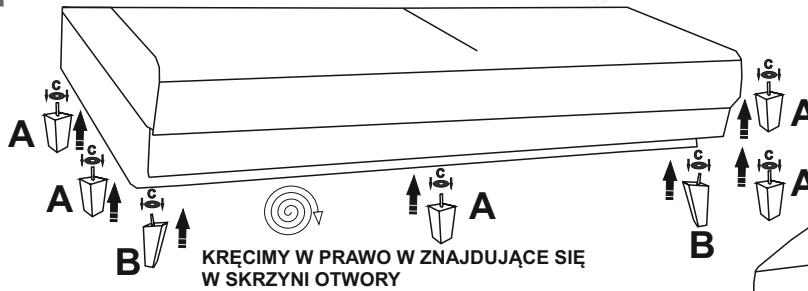
INSTRUKCJA MONTAŻU

MODEL MEBLA: URANO

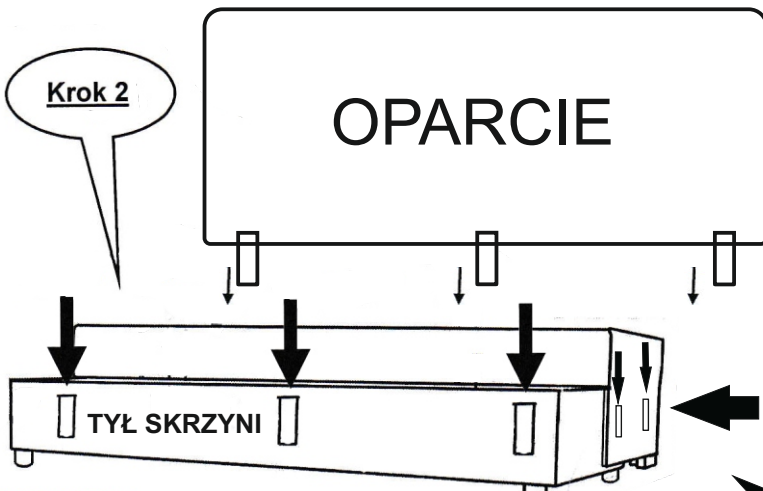


 A 5 sztuk	 B 2 sztuki	 C 2 sztuki
 C podkładka pcv 7 sztuk		

Krok 1

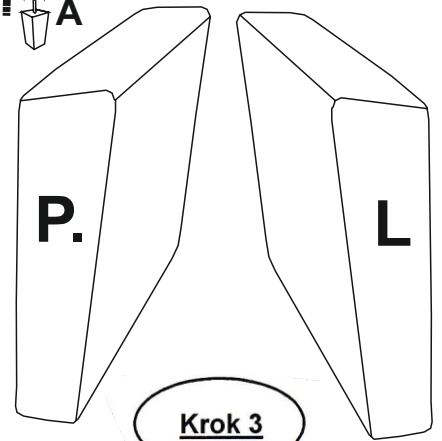


Krok 2



TRZY ZAWIASY W OPARCIU JEDNOCZEŚNIE WSUWAMY

Krok 3



bok boczka

bok skrzyni

UWAGI :

Przed ułożeniem poduszek należy nimi mocno wstrząsnąć, w celu lepszego ułożenia wkładu wewnątrz poduszki, co poprawi jej wygląd.

Krok 4

