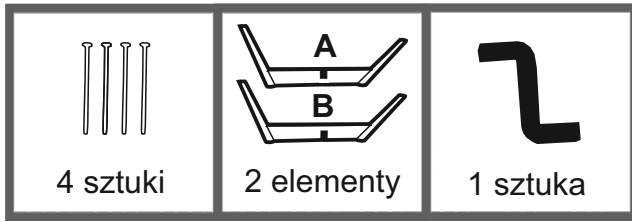




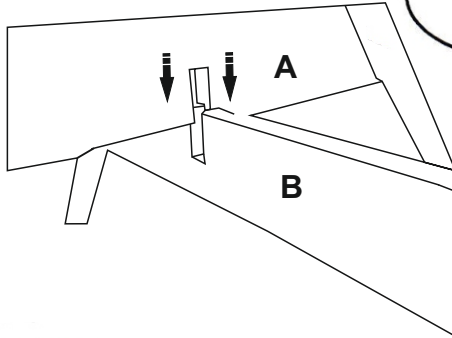
# INSTRUKCJA MONTAŻU

## MODEL MEBLA: ZELE



WSUWAMY

**Krok 1**



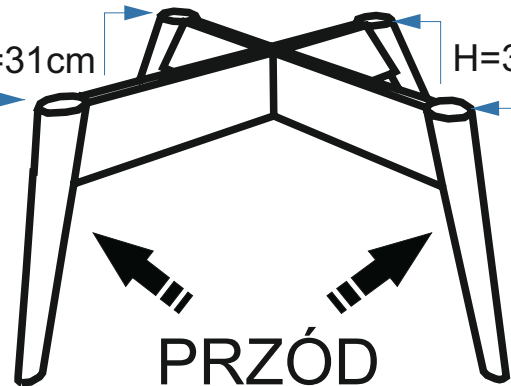
OTRZYMUJEMY

H=31cm

H=31cm

H=33cm

H=33cm



PRZÓD  
FOTEŁA

**Krok 2**

H=33cm



← KŁADZIEMY FOTEL  
NA OPARCIE

**Krok 3**

KRĘCIMY W PRAWO W ZNAJDUJĄCE SIĘ  
W NOGACH CZTERY OTWORY

GOTOWY FOTEL

