


(D) Montageanleitung (GB) Assembly instructions (CZ) Montážní návod (SK) Návod na montáž
 (FR) Notice de montage (IT) Istruzioni di montaggio (HU) Szerelési útmutató (RU) Инструкция де монтаж
 (NL) Handleiding voor de montage (PL) Instrukcja montażu (TR) Montaj talimatı (RU) Инструкция по монтажу

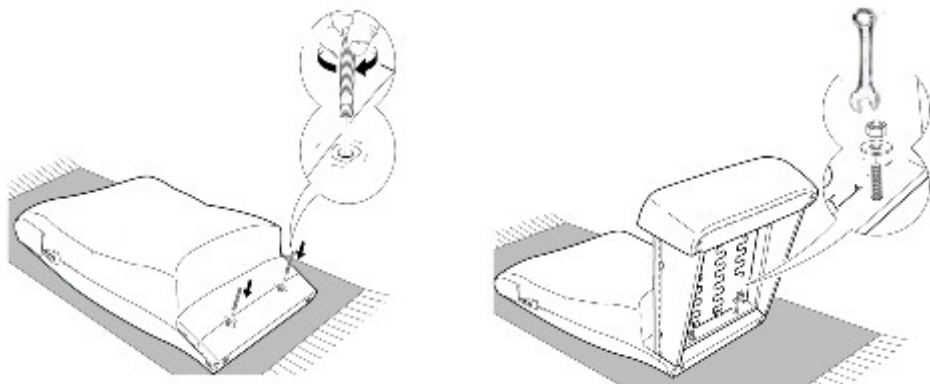
INSTRUKCJA MONTAŻU FOTEŁA CRAFT



Klucz (7) nie jest dołączony do zestawu !

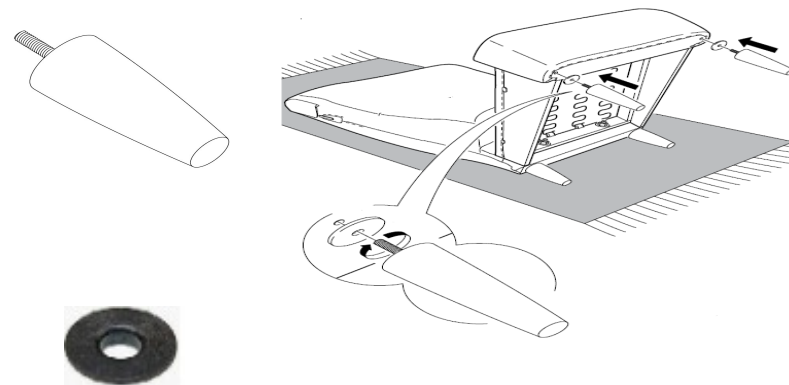
MONTAŻ OPARCIA FOTEŁA

Oparcie fotela mocujemy do siedziska poprzez przykręcenie szpilek (3), od spodu siedziska (łącznie z podkładkami i nakrętkami). Szpilki wkręcamy w oparcie tak, aby pozostało ok. 4 cm na zewnątrz, następnie nakładamy siedzisko i mocujemy podkładkę(4) razem z nakrętką(1).



MONTAŻ NÓZEK FOTEŁA

Nóżki(4 sztuki)wkręcamy od spodu siedziska razem z czarnymi plastikowymi podkładkami dystansowymi (6).



MONTAŻ BOKÓW FOTEŁA

Boki fotela mocujemy na hakach (5) oraz przykręcamy je śrubami sześciokątnymi(2) razem z podkładkami (4) od spodu siedziska. Haki wkręcamy do boków fotela tak, aby wystawały ok. 2,5 cm a następnie wieszamy boki na oparciu.

