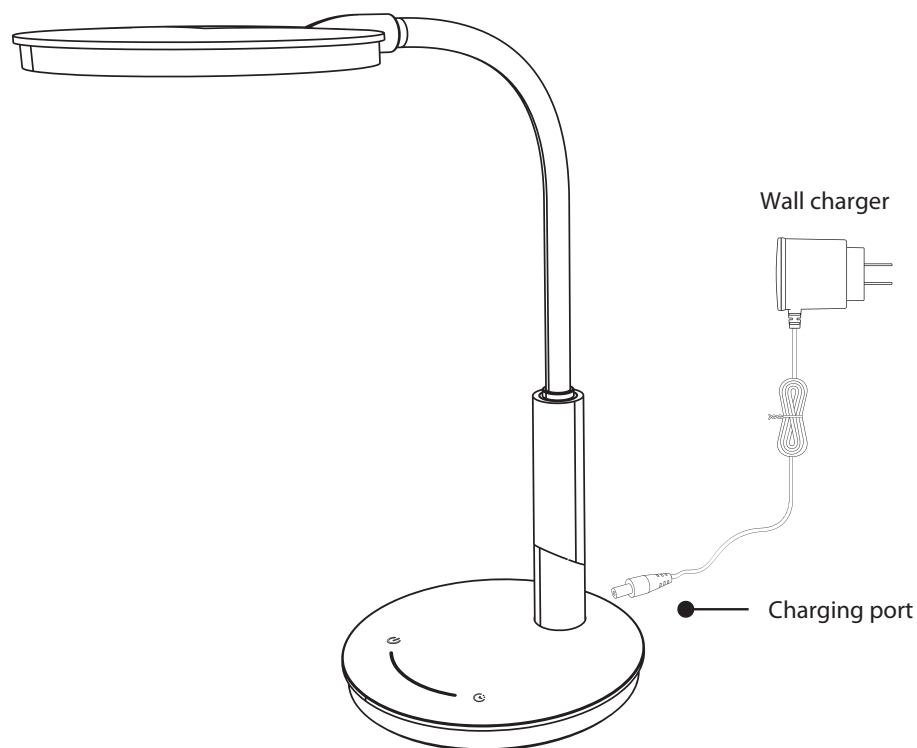


DESK LAMP

ML5200 Panama



Plug the lamp to a power source using the included wall charger.

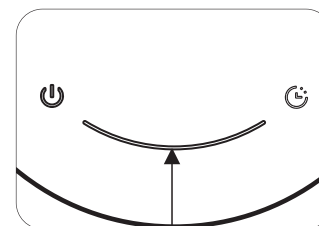
Package includes

- ML5200 Panama LED lamp
- Wall charger
- User manual

Specification

- Power: 10 W
- Luminous flux: 870 lm
- Color temperature: neutral 4000 K
- Brightness levels: smooth adjustment
- Type/number of diodes: 64 LED SMD2835
- LED warm-up time: ≤ 1 s
- Diode's lifetime: 30 000 h
- Number of on/off cycles: 15 000
- CRI index: $>/90$
- Beam angle: 120°
- Cable length: 1.3 m
- Wall charger: 220-240 V, 12 V 50/60 Hz (in set)


On/off
Touch the button to turn on and turn off the lamp.



Smooth dimming mode
Slide your finger along the translucent line left and right to set the desired light brightness.

Rest reminder
Touch the button to start the function. Lamp will flash 3 times to remind you about the rest in 30 minutes.

Environmental protection

 The device is marked with the symbol of the crossed out waste container, in accordance with the European Directive 2012/19/EU on used electrical and electronic equipment (Waste Electrical and Electronic Equipment – WEEE).

After use, it is not allowed to place this equipment along with other household waste. The used device should be returned to the electrical and electronic equipment waste point.

Safety of use

The device is not a toy. Keep out of reach of children.

The device should not be turned on in hazardous locations or where it may interfere with other electronic equipment.

Clean the device when the power supply is cut off and the lamp is cooled down, using a soft, dry and clean cloth.

Do not use the product near flammable materials, in dusty places and in high humidity environment.

The product may only be repaired by a qualified service center, the manufacturer or an authorized service center.

The devices should not be operated by persons (including children) with limited physical or mental predispositions or who have no experience in using electronic equipment.

The lamp may heat up. Do not cover the device and ensure free air flow.

The device should be supplied with the voltage recommended in the operating manual. Avoid looking into the light beam.

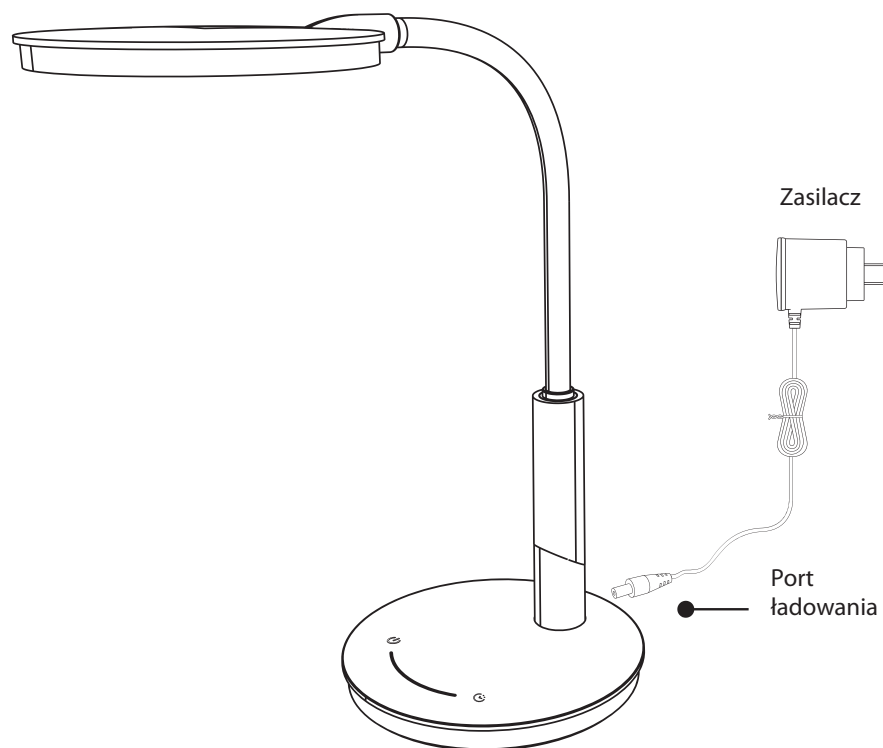
Replacement of LEDs

The lamp has non-replaceable LEDs. In the event of damage to the light sources, the device cannot be repaired.



LAMPA BIURKOWA

ML5200 Panama



Podłącz lampkę do źródła zasilania
za pomocą dołączonego zasilacza.

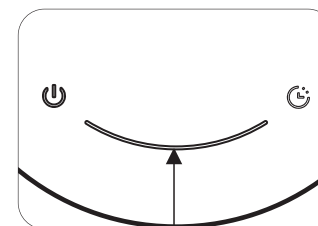
Zawartość opakowania

- Lampa LED ML5200 Panama
- Ładowarka sieciowa
- Instrukcja obsługi

Specyfikacja

- Moc: 10 W
- Strumień świetlny: 870 lm
- Barwa światła (temp.): neutralna 4000 K
- Poziomy jasności: płynna regulacja
- Rodzaj/liczba diod: 64 LED SMD2835
- Czas nagrzewania LED: ≤ 1 s
- Żywotność diod: 30 000 h
- Liczba cykli wł/wył: 15 000
- Wskaźnik CRI: $> / 90$
- Kąt padania światła: 120°
- Długość kabla: 1.3 m
- Zasilacz: 220-240 V, 12 V 50/60 Hz (w zestawie)

Włączanie/wyłączanie
Dotknij przycisk, aby
włączyć i wyłączyć lampę.



Tryb płynnego ściemniania
Przesuń palcem po półprzezroczystej linii w
lewo lub prawo, aby ustawić pożądaną
jasność światła.

Przypomnienie o odpoczynku
Dotknij przycisk, aby uruchomić
funkcję. Lampa zamiga 3 razy
po 30 minutach, aby przypo-
mnieć o odpoczynku.

Ochrona środowiska

Urządzenie oznaczone jest symbolem przekreślonego kontenera na śmieci, zgodnie z Dyrektywą Europejską 2012/19/UE o zużytych sprzęcie elektrycznym i elektronicznym (Waste Electrical and Electronic Equipment – WEEE).

Po skończonym użytkowaniu, niedozwolone jest umieszczenie tego sprzętu wraz z innymi odpadami z gospodarstwa domowego. Zużyte urządzenie powinno zostać oddane do punktu zużytego sprzętu elektrycznego i elektronicznego.

Bezpieczeństwo użytkowania

Urządzenie nie jest zabawką. Należy przechowywać z dala od zasięgu dzieci.

Urządzenia nie należy włączać w miejscach niebezpiecznych lub tam, gdzie może ono zakłócić pracę innego sprzętu elektronicznego.

Czyszczenie urządzenia należy wykonywać przy wyłączonym zasilaniu oraz po wygaśnięciu lampy, przy użyciu miękkiej, suchej i czystej tkaniny.

Nie należy używać produktu w pobliżu materiałów łatwopalnych, w miejscach zakurzonych oraz w środowisku o dużej wilgotności.

Naprawa produktu może odbywać się wyłącznie przez wykwalifikowany serwis, producenta lub autoryzowany punkt serwisowy.

Urządzenia nie powinny obsługiwać osoby (w tym również dzieci) o ograniczonych predyspozycjach ruchowych lub psychicznych lub nie mające doświadczenia w obsłudze sprzętu elektronicznego.

Lampa może się nagrzewać. Nie należy przykrywać urządzenia oraz zapewnić swobodny przepływ powietrza.

Urządzenie powinno być zasilane napięciem zalecanym w instrukcji obsługi.

Należy unikać patrzenia się w wiązkę światła aby nie uszkodzić wzroku.

Wymiana diod LED

Lampa posiada niewymienne diody LED. W przypadku uszkodzenia źródła światła, nie jest możliwa naprawa urządzenia.

