



Znajdź kuchnię
idealną dla siebie



Znajdź kuchnię
idealną dla siebie

NUMER PROJEKTU

230424-112



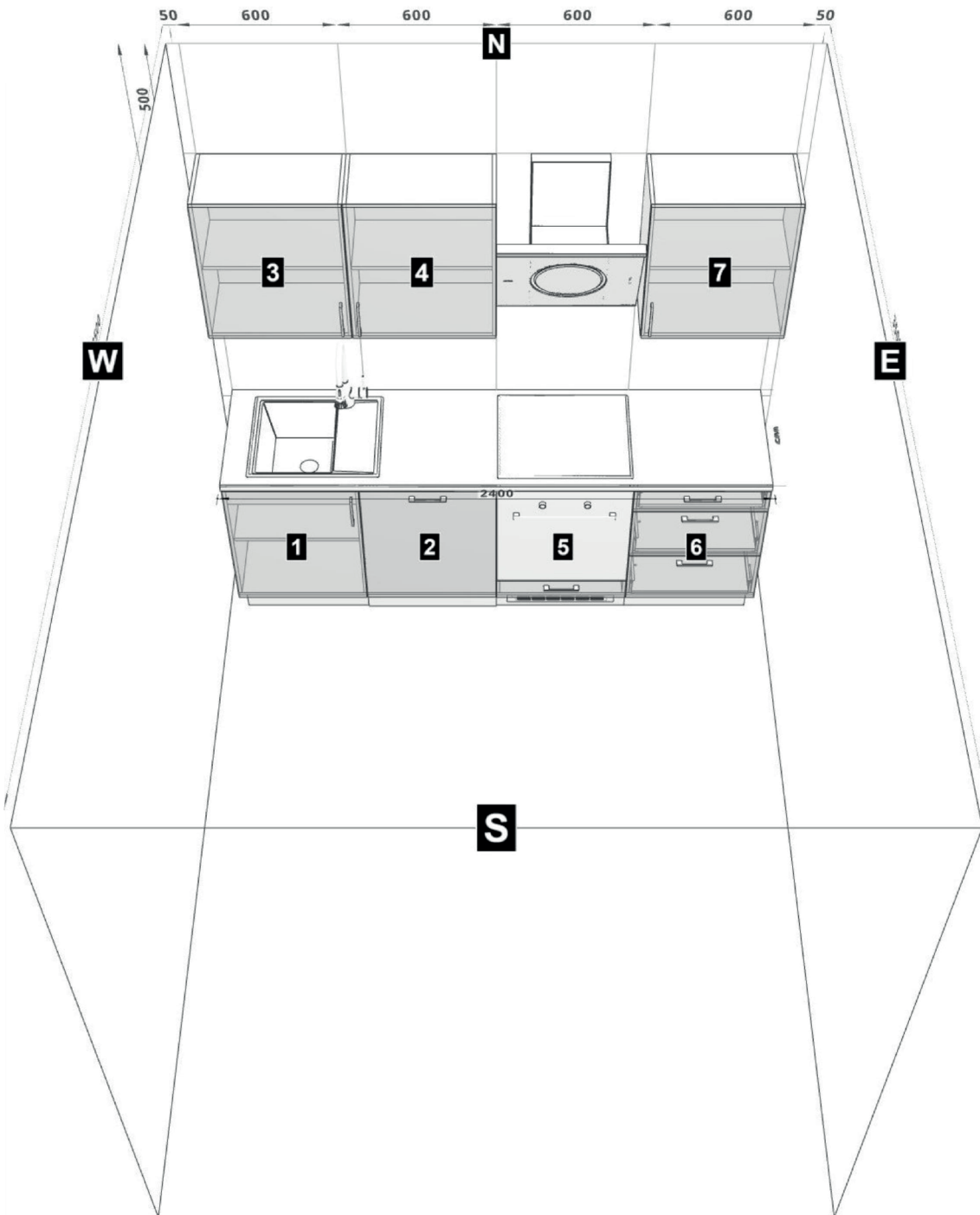
PROJEKT #230424-112

Zestawy mebli kuchennych sprzedawane są bez sprzętu agd oraz armatury, blaty i cokoły wymagają docięcia samodzielnego lub z pomocą ekipy montażowej.



PROJEKT #230424-112

Zestawy mebli kuchennych sprzedawane są bez sprzętu agd oraz armatury, blaty i cokoły wymagają docięcia samodzielnego lub z pomocą ekipy montażowej.



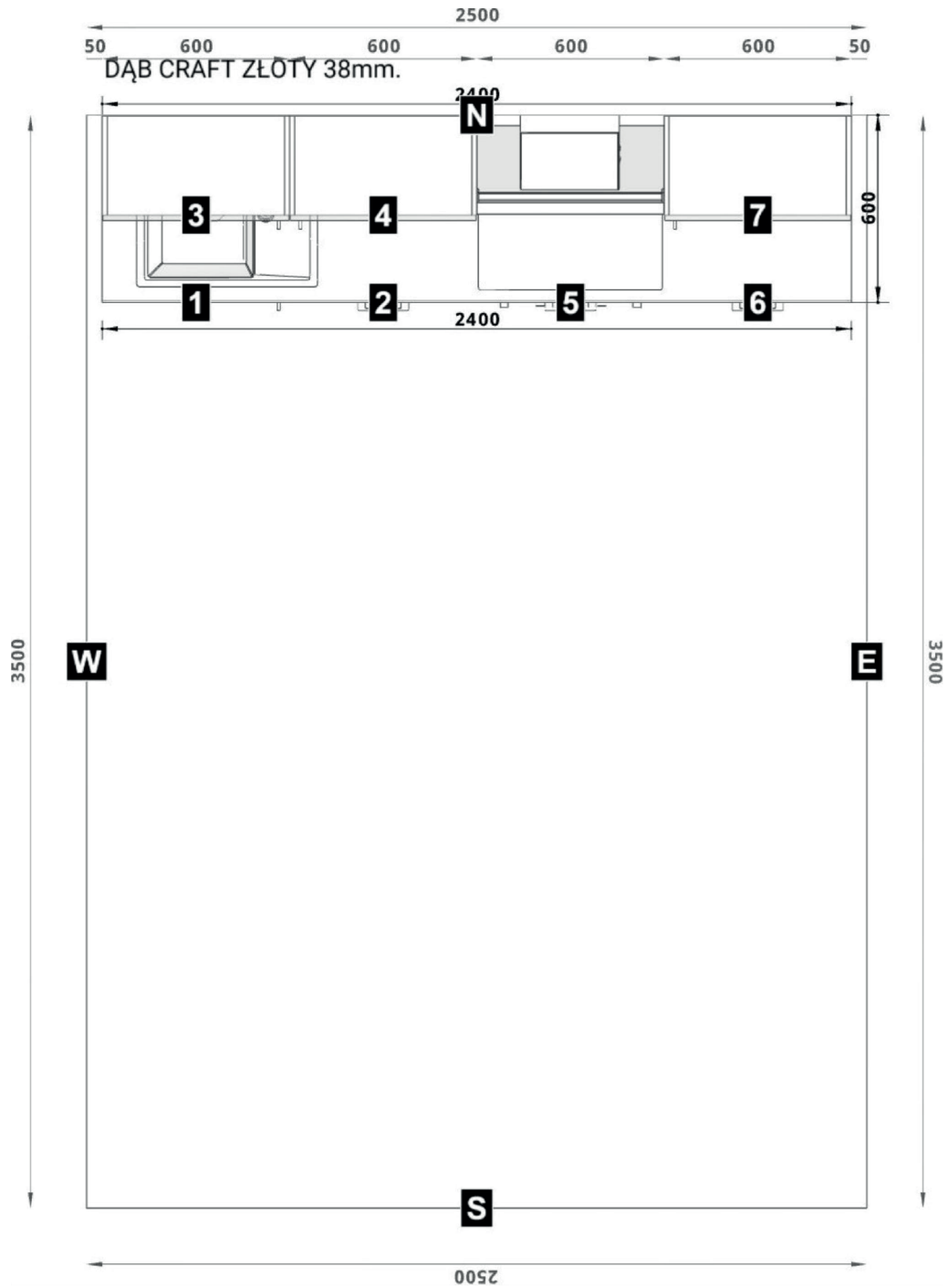
PROJEKT #230424-112

Zestawy mebli kuchennych sprzedawane są bez sprzętu agd oraz armatury, blaty i cokoły wymagają docięcia samodzielnego lub z pomocą ekipy montażowej.



PROJEKT #230424-112

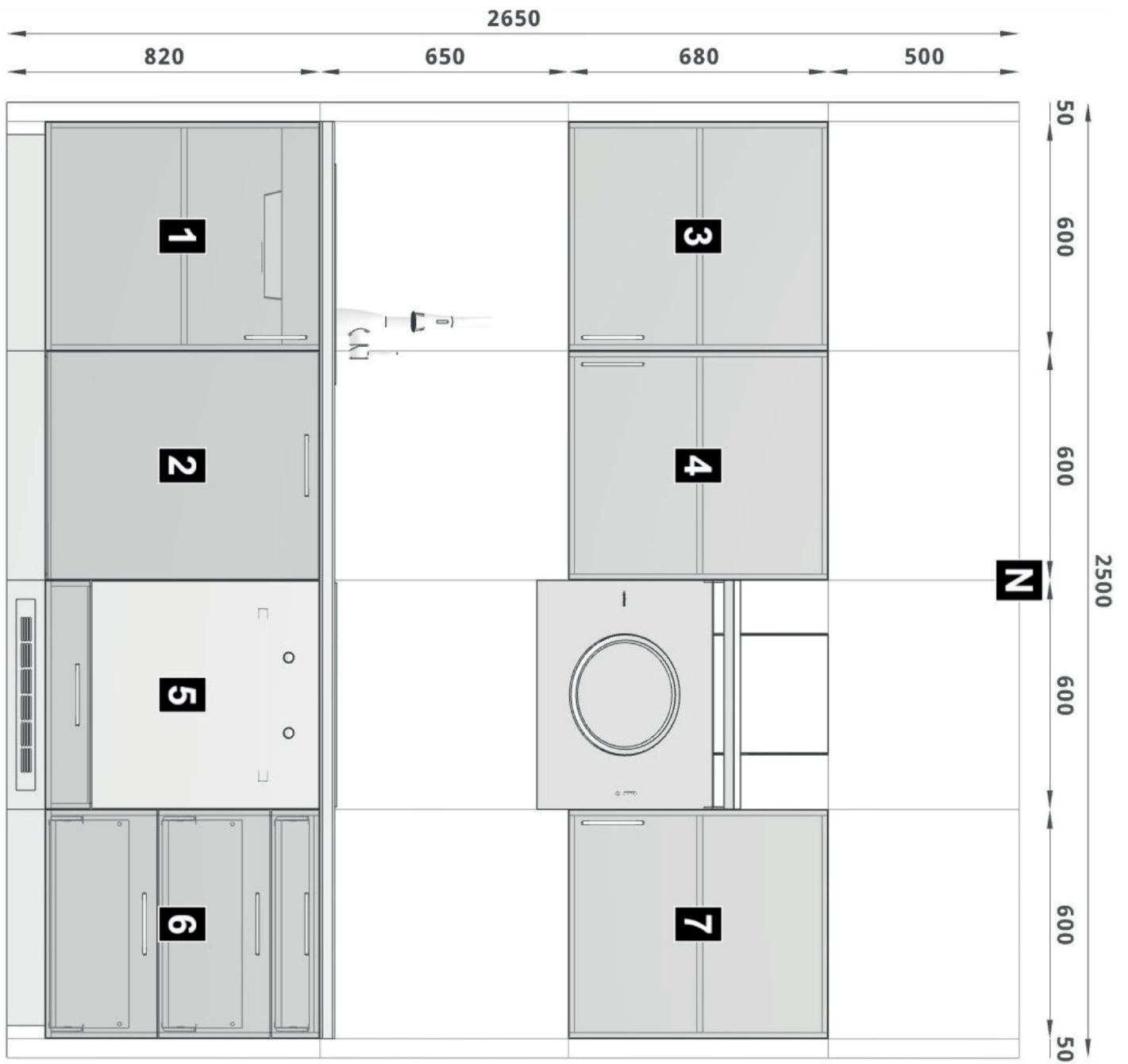
Zestawy mebli kuchennych sprzedawane są bez sprzętu agd oraz armatury, blaty i cokoły wymagają docięcia samodzielnego lub z pomocą ekipy montażowej.



PROJEKT #230424-112

Zestawy mebli kuchennych sprzedawane są bez sprzętu agd oraz armatury, blaty i cokoły wymagają docięcia samodzielnego lub z pomocą ekipy montażowej.

Proszę pamiętać, że wysokość szafki nie obejmuje wysokości blatu



PROJEKT #230424-112

Zestawy mebli kuchennych sprzedawane są bez sprzętu agd oraz armatury, blaty i cokoły wymagają docięcia samodzielnego lub z pomocą ekipy montażowej.

TAVALI

Kolory frontów

APB AKRYL POŁYSK BIAŁY

Sposób zamontowania uchwyty

Pionowy

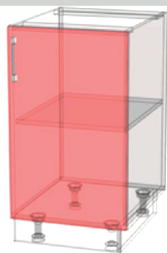
Kolorystyka korpusu

BIAŁY

MODUŁY

1 600 x 600 x 720

T/D60L/P



1178-064-321-060-0012 TAVALI T/D60L/P AKRYL POŁYSK BIAŁY

1pcs.

2 600 x 600 x 720

T/FZ60

zmywarka



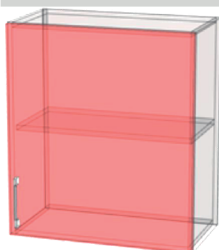
1178-064-333-060-0001 TAVALI FRONT ZMYWARKI T/FZ60 AKRYL POŁYSK BIAŁY

1pcs.

3 600 x 320 x 680

T/G60L/P

SZAFKA GÓRNA



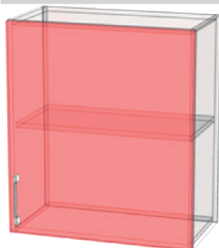
1178-064-321-060-0007 TAVALI T/G60 AKRYL POŁYSK BIAŁY

1pcs.

4 600 x 320 x 680

T/G60L/P

SZAFKA GÓRNA



1178-064-321-060-0007 TAVALI T/G60 AKRYL POŁYSK BIAŁY

1pcs.

5 600 x 600 x 720

T/D60P



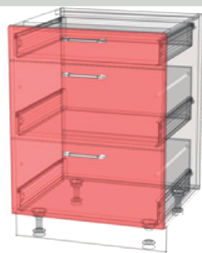
1178-064-321-060-0010 TAVALI T/D60P AKRYL POŁYSK BIAŁY

1pcs.

PROJEKT #230424-112

Zestawy mebli kuchennych sprzedawane są bez sprzętu agd oraz armatury, blaty i cokoły wymagają docięcia samodzielnego lub z pomocą ekipy montażowej.

6 **600 x 600 x 720** **T/D60S3**

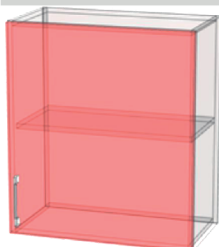


1178-064-321-060-0011 TAVALI T/D60S3 AKRYL POŁYSK BIAŁY

1pcs.

7 **600 x 320 x 680** **T/G60L/P**

SZAFKA GÓRNA

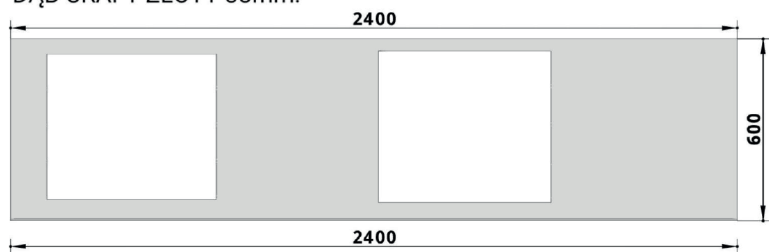


1178-064-321-060-0007 TAVALI T/G60 AKRYL POŁYSK BIAŁY

1pcs.

BLAT

DĄB CRAFT ŻŁOTY 38mm.



1406-034-301-053-0006 KRONO BLAT 248CM DĄB CRAFT ŻŁOTY K003 FP

1,00 pcs.

COKÓŁ

1178-064-336-060-0001 TAVALI BLENDY T/C200/10 BIAŁY

2,00 pcs.

PROJEKT #230424-112

Zestawy mebli kuchennych sprzedawane są bez sprzętu agd oraz armatury, blaty i cokoły wymagają docięcia samodzielnego lub z pomocą ekipy montażowej.

Faktura

01. T/D60L/P

1178-064-321-060-0012 TAVALI T/D60L/P AKRYL POŁYSK BIAŁY 1,00 pcs.

02. T/FZ60

1178-064-333-060-0001 TAVALI FRONT ZMYWARKI T/FZ60 AKRYL POŁYSK BIAŁY 1,00 pcs.

03. T/G60L/P

1178-064-321-060-0007 TAVALI T/G60 AKRYL POŁYSK BIAŁY 1,00 pcs.

04. T/G60L/P

1178-064-321-060-0007 TAVALI T/G60 AKRYL POŁYSK BIAŁY 1,00 pcs.

05. T/D60P

1178-064-321-060-0010 TAVALI T/D60P AKRYL POŁYSK BIAŁY 1,00 pcs.

06. T/D60S3

1178-064-321-060-0011 TAVALI T/D60S3 AKRYL POŁYSK BIAŁY 1,00 pcs.

07. T/G60L/P

1178-064-321-060-0007 TAVALI T/G60 AKRYL POŁYSK BIAŁY 1,00 pcs.

Blat

1406-034-301-053-0006 KRONO BLAT 248CM DĄB CRAFT ZŁOTY K003 FP 1,00 pcs.

Materialy

1178-064-336-060-0001 TAVALI BLENDY T/C200/10 BIAŁY 2,00 pcs.

1406-023-304-000-0007 KAMPO KRATKA WENTYLACYJNA PVC SREBRNA 50X500 1,00 pcs.

1406-023-304-000-0001 KAMPO SZYNA MONTAZOWA 203,6 wys. 20 1,00 pcs.

PROJEKT #230424-112

Zestawy mebli kuchennych sprzedawane są bez sprzętu agd oraz armatury, blaty i cokoły wymagają docięcia samodzielnego lub z pomocą ekipy montażowej.

Projekt został opracowany na podstawie (wstawić „X”):

Projektu/rzutu budowlanego lub szkicu dostarczonego przez Klienta bez dokonywania pomiarów – na życzenie Klienta.

W takim przypadku Agata S.A. nie ponosi odpowiedzialności (w tym dodatkowe koszty) jeśli faktyczne wymiary pomieszczenia ujęte w projekcie odbiegają od wymiarów podanych przez Klienta oraz zastrzega sobie prawo zmiany wartości zamówienia, o ile będzie to skutkowało zamówieniem dodatkowych elementów lub towaru o innych rozmiarach. Agata S.A. przystąpi do realizacji zamówienia po dokonaniu przez Klienta dopłaty różnicy wartości zamówienia.

Pomiarów dokonanych u Klienta przez firmę montażową współpracującą z Agata S.A.

Oświadczam, iż od momentu dokonania u mnie pomiarów przez firmę montażową, co zostało potwierdzone dokumentem z dokonanych pomiarów pomieszczenia, nie dokonałem/am żadnych zmian w pomieszczeniu, które miałyby wpływ na rozmiary elementów zestawu mebli kuchennych i/lub AGD, które są przedmiotem mojego zamówienia w Agata S.A.

Czytelny podpis Klienta

Niniejszy projekt został zaakceptowany przez Klienta.

Czytelny podpis Projektanta

Data i czytelny podpis Klienta

Poznaj nasze meble kuchenne

Przedstawiamy zestaw ważnych informacji, które przydadzą Ci się przed montażem mebli kuchennych.

Projekt:

1. Wizualizacja nie odzwierciedla rzeczywistej kolorystyki kuchni.
2. Na kolejnych stronach znajduje się 5 zdjęć z wymiarowaniem oraz numeracją, pozwalającą na zapoznanie się z elementami składowymi szafki.
3. Upewnij się czy Twój przewód wentylacyjny, pozwala na podłączenie okapu zgodnie z obowiązującymi przepisami i warunkami technicznymi obiektu.
4. Za sprzętami takimi jak: piekarnik, zmywarka, lodówka nie można umieszczać podłączeń elektrycznych, hydraulicznych oraz gazowych).
5. Rekomendowana odległość od krawędzi blatu do pierwszego otworu (np. pod zlewozmywak) wynosi 15 cm. Zalecenie dotyczy również odległości pomiędzy otworami (np. zlew – płyta).
6. W projekcie zostały uwzględnione formatki, pozwalające na dopasowanie zabudowy do wymiarów pomieszczenia. Jednak nie rekomendujemy zabudowy do sufitu, ze względu na brak zachowania odpowiednich warunków wentylacji, wymaganych przez producenta sprzętów AGD.
7. Minimalna odległość pomiędzy płytą a okapem wynosi: 70 cm dla płyty gazowej i 55cm dla płyty indukcyjnej. Zalecane odległości znajdują się w instrukcji montażu okapu.
8. Projekt jest wykonywany dla konkretnego rodzaju płyty grzewczej: gazowej lub elektrycznej. Ze względu na konieczność dopasowania zabudowy do wybranej płyty, nie ma możliwości zmiany rodzaju urządzenia po złożeniu zamówienia.

Meble:

1. W przypadku zamówienia blatów i paneli dekoracyjnych dłuższych niż 3 metry, należy sprawdzić szerokość klatki schodowej oraz drzwi wejściowych. AGATA S.A. nie ponosi odpowiedzialności za brak możliwości wniesienia blatów.
2. Blaty, cokoły oraz formatki posiadają standardowe wymiary, nie posiadają nawiertów. W niektórych przypadkach wskazanych przez Projektanta wymagają docięcia podczas montażu.
3. W zabudowie, gdzie przewidziano nóżki mniejsze niż 10 cm, gdy zmywarka jest do zabudowy, należy zakupić zmywarkę na zawiasach ślizgowych.
4. Zakupiona zmywarka musi posiadać panel zintegrowany (urządzenia z widocznym panelem nie są kompatybilne z systemem QUBIK).
5. Fronty nie posiadają otworów pod uchwyty.
6. Do każdego blatu dołączone jest obrzeże do oklejenia odciętej krawędzi. Klej należy zakupić we własnym zakresie.
7. Wycięcia na zlewozmywak i płytę grzewczą oraz blat nad zmywarką wymagają odpowiedniego zabezpieczenia zgodnie z instrukcją montażu
8. Blaty są łączone na listwy, każde inny sposób łączenia skutkuje utratą gwarancji na blat.
9. Zalecamy uszczelnienie blatów silikonem lub innym uszczelniaczem na krawędziach łączenia blatu ze ścianą.
10. Szafki nastawne, które zostaną wykorzystane jako szafka wisząca, wymagają użycia zawieszki H7. Nie zalecamy używania innego typu zawieszek.
11. Klej montażowy do paneli dekoracyjnych należy zakupić we własnym zakresie.

Przygotowanie pomieszczenia:

1. Płytki ścienne należy położyć równo z płaszczyzną ściany, bez uskoku, minimum 80 cm od podłogi, do wysokości 160 cm, a w miejscu ustawienia kuchenek - do wysokości 195 cm. Jeżeli płytki ścienne odstają od powierzchni ściany, Klient musi liczyć się z powstaniem luki pomiędzy tylną krawędzią szafki wiszącej, a ścianą, co nie stanowi wady i nie może stanowić podstawy do reklamacji. Górna krawędź parapetów okien, znajdujących się w ciągu zabudowy kuchennej powinna znajdować się na wysokości nie mniejszej niż 95 cm od podłogi.
2. Rury i przewody nie mogą odstawać od ściany więcej niż 50mm. Jeśli znajdują się za piekarnikiem, zmywarką, pralką, zabudową wysoką (lodówka, piekarnik, mikrofalówka, wysokie cargo) - muszą być wpuszczone w ścianę. Otworowanie w korpusach i formatkach w celu przepuszczenia istniejących instalacji skutkuje utratą gwarancji na naruszone elementy.
3. Należy przygotować ilość gniazd odpowiadającą ilości urządzeń AGD tak, aby nie było konieczności wykonania podłączeń z użyciem przedłużaczy.
4. Ujęcie wody do baterii stojącej należy umieścić w centralnym miejscu zlewozmywaka na wysokości ok. 60cm, zakończonymi zaworami z gwintem zewnętrznym 3/8", skierowanymi w górę.
5. Ujęcie wody do zmywarki powinno znaleźć się w obrębie szafki zlewozmywakowej (zawór z gwintem

zewnątrznym 3/4”).

6. Odpływ wody powinien być usytuowany w osi szafki zlewozmywakowej, na wysokości około 45cm od podłogi.

7. Gniazdo do okapu (z uziemieniem) należy umieścić na wysokości 230 cm.

8. Pochłaniacz z filtrem węglowym nie wymaga kominowych połączeń wentylacyjnych. W przypadku połączenia okapu do wentylacji kominowej nie montuje się filtrów węglowych.

Dodatkowe informacje:

Planer do aranżacji wnętrz ma jedynie charakter pomocniczy przy planowaniu zakupów w AGATA S.A. Podane ceny towarów są aktualne na moment wprowadzenia danego elementu do projektu (co nie stanowi oferty ani umowy sprzedaży) i mogą nie uwzględniać ewentualnych dodatkowych rabatów oraz kosztów usług dodatkowych (np. transport i montaż). Aktualna dostępność towaru w oczekiwanej ilości nie jest weryfikowana przez Planer. Niektóre towary oferowane są w zestawach do samodzielnego montażu. Korzystanie z Planera do aranżacji wnętrz podlega ograniczeniom i uproszczeniom technicznym właściwym dla tego typu rozwiązań informatycznych, jakimi są w szczególności możliwość nieprecyzyjnego odwzorowania kolorów, kształtów i wymiarów oraz nieuwzględnienie wymogów w zakresie instalacji, bezpieczeństwa i ergonomii. Planer udostępnia PRODBOARD Sp. z o.o. z siedzibą w Warszawie. Pełen regulamin usługi oraz ogólne zasady planowania aranżacji pomieszczeń dostępne są na stronie www.agatameble.pl/projektowanie-online