

**INSTRUKCJA MONTAŻU
FITTING-UP INSTRUCTION
ИНСТРУКЦИЯ СБОРКИ
MONTÁŽNY NÁVOD
SZERELÉSI ÚTMUTATÓ
UPUTE ZA SASTAVLJANJE**

**OPARCI
KANAP**

*Do montażu potrzebne są:
You need for fitting-up:
Для сборки нужны:
A szereléshez szükséges:
Za sastavljanje su potrebne:*



GB Szanowny kliencie w przypadku reklamacji prosimy wypisać drukimi reklamacyjne dane w punktach, sporządzić przedkładając Kartę Reklamacyjną (zawierającą datę produkcji i numer pakowacza lub zmiany pakowania) umieszczoną w każdej z paczek, oraz instrukcję montażu mebla, gdzie prosimy o zaznaczenie uszkodzonego elementu.

SK Vážení zákazníci! V prípade reklamácie prosíme, aby ste vyplnili tlačivo, ktoré sú prístupné v obchodoch, predložili Reklamčný list (ktorý obsahuje dátum výroby a číslo balíča alebo číslo zmeny pri balení), ktorý sa nachádza v každom balení a návod na montáž nábytku, v ktorom označíte poškodenú časť.

CZ Vážení zákazníci, v případě ujednění reklamace vyplňte prosím reklamční formulář, které jsou dostupné v prodejnách a předložte Reklamční kartu (obsahující datum výroby a číslo balení nebo změny balení), která je umístěna v balíčku a návod k obsluze s vyznačením poškozeného dílu.

DE Уважаемый клиент, в случае, если рекламация, мы просим заполнить формуляр за рекламация, который доступен в торговых пунктах, кого представите Карта за рекламация (содержащая дата на производство и номер на упаковке или смена упаковки или смената за упаковке), която ще намерите във всяка опаковка, и инструкцията за монтаж на мебелта, въпреки която да отбележите повредения елемент.

RO Stimule Client, în caz de reclamație vă rugăm să completați formularul de reclamație pe care îl găsiți în punctul de vânzare și pe care îl veți prezenta împreună cu Cartea de Garanție (care conține data producției și nr ambalajului sau nr de ambalare), însoțită la fiecare ambalaj, precum și instrucțiunile de montaj ale mobilier, pe care vă rugăm să marcați elementul defectat.

FR Уважаемый клиент, для заявления рекламации, просим заполнить формуляр рекламации, доступный в пунктах продаж, указавая Рекамация, которую лезте (содержащую дату производства и номер упаковки или смена упаковки), приложенную к каждому пакету, а также инструкцию по монтажу мебели, на которой просим обозначить поврежденный элемент.

HR Poštovani klijenti, u slučaju reklamacije molimo za popunjene reklamacijskih obrazaca, koji su dostupni u odjelima prodaje, uz predložene reklamacijske kartice (koje sadrži datum proizvodnje i broj osobe koja je pakirala robu ili broj srujene pakiranja), koja se nalazi u svakom pakiranju, te uputava za montažu u kojima ste obilježili oštećene elemente.

DE Dear Customer, should you wish to file a complaint, we would request you to fill in the complaint forms available in our outlets, submitting the Complaint Card (specifying the date manufactured, packaging employee/ shift code) enclosed in each of the packets, together with the Assembly Manual, where please highlight the faulty component.

LT Tiesotai Viesdri! Reklamacijos atvežiant, prašome užpildyti reklamacijos formą, kuri yra prieinama mūsų parduotuvėse, ir pateikti Reklamacijos Lapą (kuris apima gamybos datą ir pakuotojo / pakuojimo darbuotojo / posmo kodą), kuris yra įdėtas į kiekvieną pakuotę, bei instrukciją, kurioje pažymėjus pažeistą komponentą.

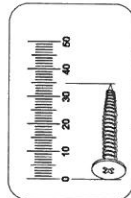
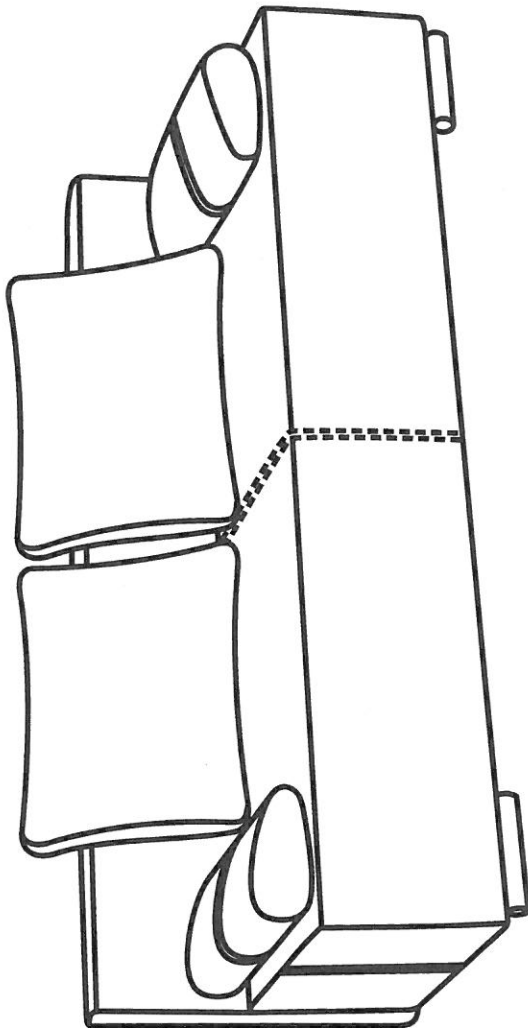
*Podczas montażu
postępować zgodnie z
instrukcją.*

*Pri montáži
postupujte
podľa návodu*

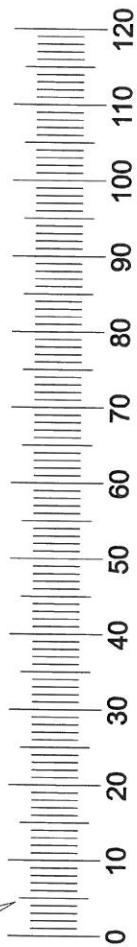
*A szerelést a szerelési útmutató
által meghatározott sorrendben
kell végrehozni.*

*While assembling
follow the instruction.
u skladu sa uputima.*

**Na elementach miękkich podczas użytkowania,
może wystąpić zmarszczenie tkaniny.**

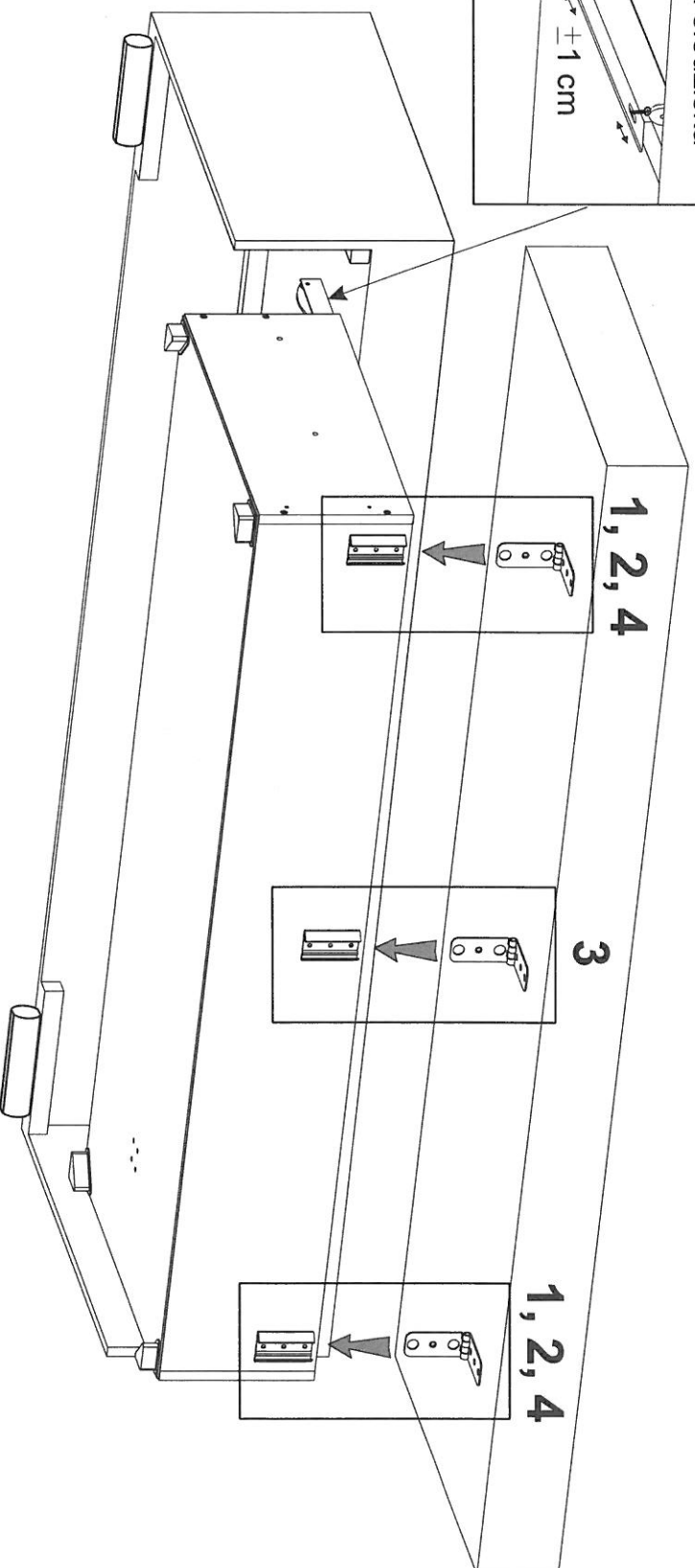
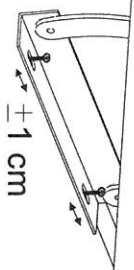


KANAPA 3DL

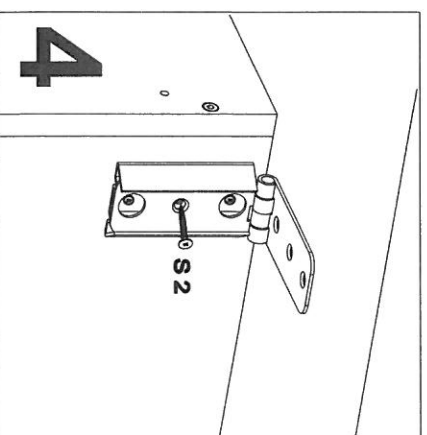
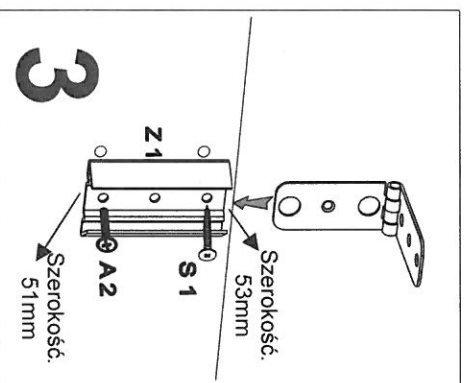
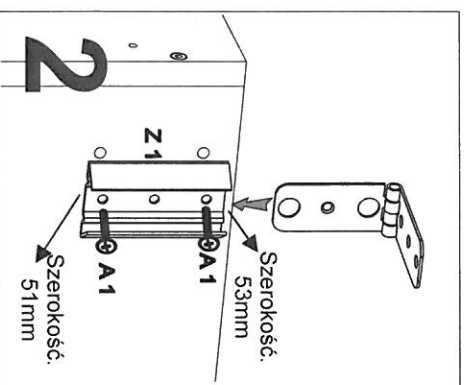
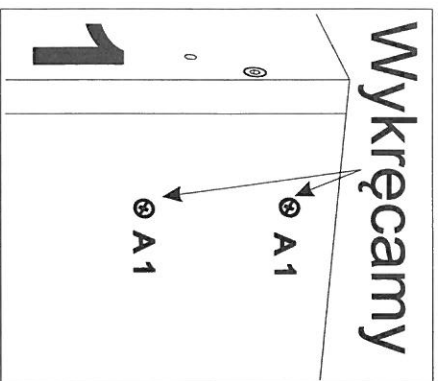


	3x	Z.1	5,0x35	2x	S.2	5,0x50	1x	S.1	M6x35	4x	A.1	M6x20	1x	A.2
--	----	-----	--------	----	-----	--------	----	-----	-------	----	-----	-------	----	-----

Regulacja siedziska



Wykręcamy



UWAGA : Po rozpakowaniu mebla, należy usunąć zabezpieczenia transportowe.
Po zmontowaniu oparcia z pojemnikiem, należy wyregulować siedzisko względem oparcia.