

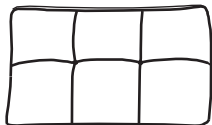


INSTRUKCJA MONTAŻU

Model Mebla: Luna

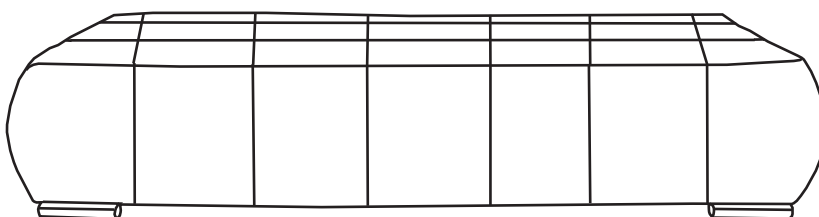
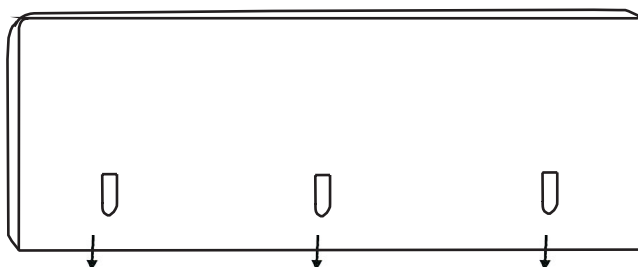


Poduchy oparciowe

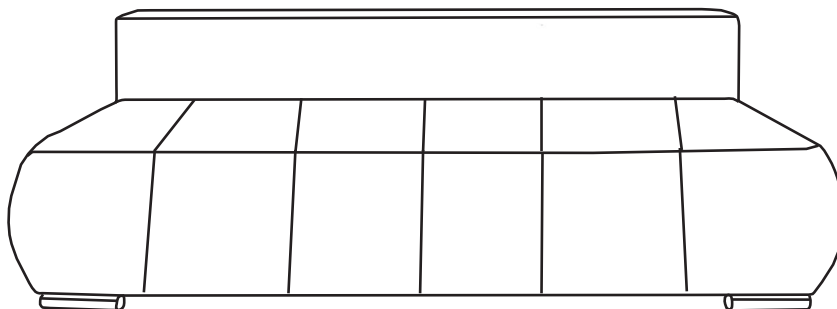
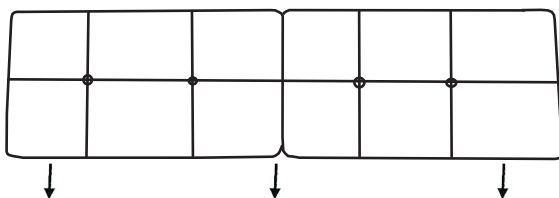


2 Sztuki


Krok 1



Krok 2



Krok 3



UWAGI :

Przed ułożeniem poduszek należy nimi mocno wstrząsnąć w celu lepszego ułożenia wkładu wewnątrz poduszki co poprawi jej wygląd.